

ТЕХНИЧЕСКИЙ ПАСПОРТ

ФИТИНГИ РЕЗЬБОВЫЕ ЛАТУННЫЕ

Тип: SFT



Оглавление

№	Наименование	Стр.
1	Сведения об изделии	2
2	Назначение изделия	2
3	Устройство и технические характеристики	3
4	Номенклатура и габаритные размеры	3-14
5	Указания по монтажу и эксплуатации	15
6	Условия хранения и транспортировки	15
7	Утилизация	15
8	Приемка и испытания	15
9	Сертификация	15
10	Гарантийные обязательства	16
11	Гарантийный талон	17

1. СВЕДЕНИЯ ОБ ИЗДЕЛИИ

1.1. НАИМЕНОВАНИЕ

Фитинги резьбовые латунные STOUT, тип SFT.

1.2. ИЗГОТОВИТЕЛЬ

GENERAL FITTINGS Srl Via Golgi, 73/75 25064 Gussago Italy (Италия).

ПО ЗАКАЗУ ООО «ТЕРЕМ» для бренда STOUT (Организация, уполномоченная изготовителем на принятие и удовлетворение требований потребителей на территории РФ). Сайт: www.stout.ru

2. НАЗНАЧЕНИЕ ИЗДЕЛИЯ

2.1. ОБЩЕЕ НАЗНАЧЕНИЕ.

Латунные резьбовые фитинги предназначены для соединения стальных труб при монтаже трубопроводной сети в единую систему. Устанавливаются в местах разветвления труб, поворотах потока, при изменении размеров сечения трубопровода, а также при установке различного оборудования в санитарно-технических системах подачи горячей и холодной воды, отопительных системах зданий там, где есть необходимость его демонтажа и обслуживания.

2.2. ДЛЯ ПИТЬЕВОЙ ВОДЫ.

Применяемые сырьевые материалы – это высококачественные материалы, они соответствуют Постановлению министерства № 174 от 06/04/2004 касательно материалов и деталей, применяемых в оборудовании для сбора, обработки и подачи воды – Немецкому стандарту DIN 50930-6, латунь, используемая для питьевой воды. Директива 2002/95/EC PE.6, Приложение RoHS - правила ограничения содержания вредных веществ.

3. УСТРОЙСТВО И ТЕХНИЧЕСКИЕ ХАРАКТЕРИСТИКИ

3.1. УСТРОЙСТВО

Фитинги могут выпускаться с никелевым покрытием или хромированными.

Уплотнительное кольцо разъемных соединений типа «американка» изготовлено из бутадиен-нитрильного каучука NBR или паронита.

Резьбы соответствуют требованиям стандарта UNI EN ISO 228.

3.2. ТЕХНИЧЕСКИЕ ХАРАКТЕРИСТИКИ

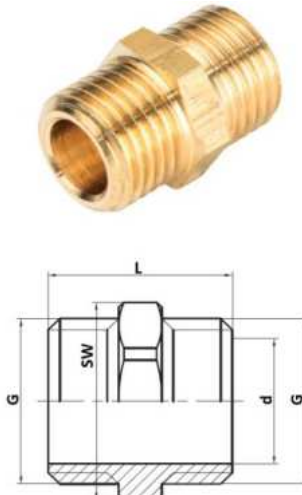
НАИМЕНОВАНИЕ	ЗНАЧЕНИЕ	
	ФИТИНГИ С СОЕДИНЕНИЕМ РЕЗЬБА/РЕЗЬБА	ФИТИНГИ С РАЗЪЕМНЫМ СОЕДИНЕНИЕМ, С УПЛОТНЕНИЕМ
Номинальное давление PN, бар	16	10
Рабочая среда	Вода, водный раствор гликолей (до 30 %)	
Диапазон рабочих температур, °С (зависит от материала уплотнений)	От -30 до +120	От -20 до +100
Температура транспортировки и хранения, °С	От -50 до +50	
Средний срок службы, лет	До 50	

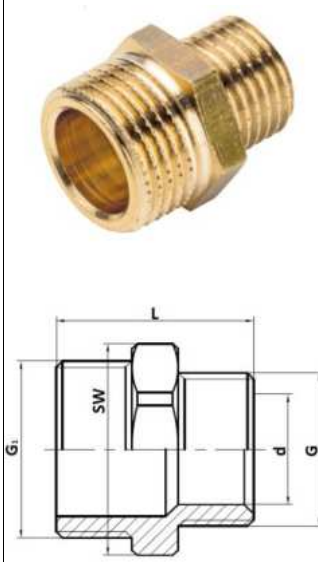
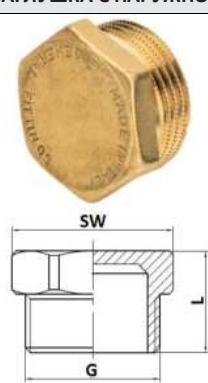
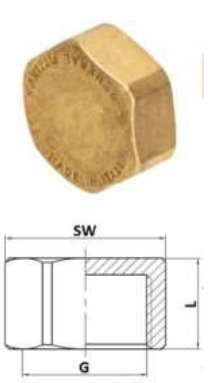
Сырьевой материал изготовлен из горячештампованных заготовок и латунных прутков. Состав латуни и нормы: UNI EN 12165-CW617N - CuZn40Pb2, что соответствует:

ХИМИЧЕСКИЙ СОСТАВ ЛАТУНИ CW617N ПО DIN EN 12449

Cu%	Al%	As%	Fe%	Mn%	Ni%	Pb%	Sn%	Zn%	Другое%
57,0 -59,0	макс. 0,05	--	макс. 0,30	--	макс. 0,30	1,6-2,5	макс. 0,30	Остльное	макс. 0,20

4. НОМЕНКЛАТУРА И ГАБАРИТНЫЕ РАЗМЕРЫ

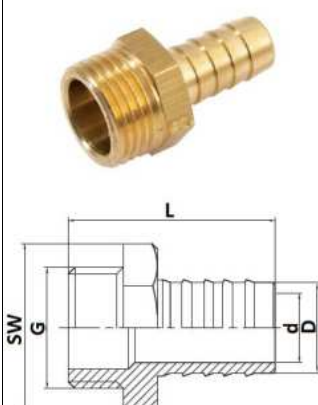
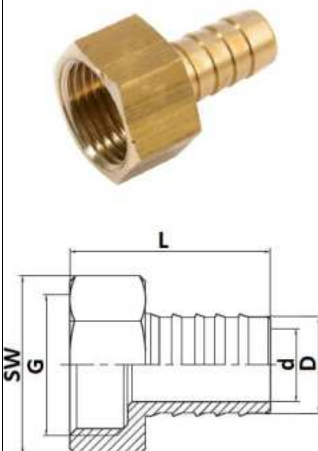
ЭСКИЗ	АРТИКУЛ*	РАЗМЕР ПРИСОЕДИНИТЕЛЬНОЙ РЕЗЬБЫ, ДЮЙМЫ		РАЗМЕРЫ, ММ					МАССА, КГ	
		G	G1	L	d	l	H	SW		
1. НИППЕЛЬ С НАРУЖНОЙ РЕЗЬБОЙ										
	SFT-0003(4)-001818	1/8"	-	20	6	-	-	10	0,007	
	SFT-0003(4)-001414	1/4"	-	22	8	-	-	14	0,014	
	SFT-0003(4)-003838	3/8"	-	22	11,5	-	-	17	0,018	
	SFT-0003(4)-001212	1/2"	-	26,5	15	-	-	21	0,032	
	SFT-0003(4)-003434	3/4"	-	30	20	-	-	27	0,051	
	SFT-0003(4)-000011	1"	-	36	26	-	-	34	0,089	
	SFT-0003(4)-114114	1" 1/4	-	39	34	-	-	42	0,133	
	SFT-0003(4)-112112	1" 1/2	-	39,5	40	-	-	50	0,166	
	SFT-0003(4)-000022	2"	-	44	51	-	-	60	0,250	
	SFT-0003(4)-212212	2" 1/2	-	59	66	-	-	77	0,476	
	SFT-0003(4)-000033	3"	-	60	78	-	-	89	0,584	
	SFT-0003(4)-000044	4"	-	72	102	-	-	116	1,032	

ЭСКИЗ	АРТИКУЛ*	РАЗМЕР ПРИСОЕДИНИТЕЛЬНОЙ РЕЗЬБЫ, ДЮЙМЫ		РАЗМЕРЫ, ММ					МАССА, КГ	
		G	G1	L	d	l	H	SW		
2. НИППЕЛЬ ПЕРЕХОДНОЙ С НАРУЖНОЙ РЕЗЬБОЙ										
	SFT-0003(4)-001418	1/8"	1/4"	22	5	–	–	14	0,013	
	SFT-0003(4)-003814	1/4"	3/8"	22	8	–	–	17	0,017	
	SFT-0003(4)-001214	1/4"	1/2"	25,5	8	–	–	21	0,029	
	SFT-0003(4)-001238	3/8"	1/2"	25,5	11,5	–	–	22	0,030	
	SFT-0003(4)-003438	3/8"	3/4"	27	11,5	–	–	27	0,047	
	SFT-0003(4)-003412	1/2"	3/4"	28,5	15	–	–	27	0,047	
	SFT-0003(4)-000112	1/2"	1"	32,5	15	–	–	34	0,093	
	SFT-0003(4)-000134	3/4"	1"	33,5	20	–	–	34	0,092	
	SFT-0003(4)-011412	1/2"	1" 1/4	33,5	15	–	–	42	0,123	
	SFT-0003(4)-011434	3/4"	1" 1/4	35	20	–	–	42	0,124	
	SFT-0003(4)-001141	1"	1" 1/4	38	26	–	–	42	0,131	
	SFT-0003(4)-011234	3/4"	1" 1/2	35,5	20	–	–	50	0,173	
	SFT-0003(4)-001121	1"	1" 1/2	38,5	26	–	–	50	0,160	
	SFT-0003(4)-112114	1" 1/4	1" 1/2	39,5	34	–	–	50	0,174	
	SFT-0003(4)-000021	1"	2"	42	26	–	–	60	0,254	
	SFT-0003(4)-002114	1" 1/4	2"	43	34	–	–	60	0,261	
	SFT-0003(4)-002112	1" 1/2	2"	44,5	40	–	–	60	0,263	
	SFT-0003(4)-002122	2"	2" 1/2	54	51	–	–	77	0,472	
SFT-0003(4)-000032	2"	3"	51	51	–	–	89	0,560		
SFT-0003(4)-003212	2" 1/2	3"	53,5	66	–	–	89	0,524		
SFT-0003(4)-004212	2" 1/2	4"	66	66	–	–	116	1,090		
3. ЗАГЛУШКА С НАРУЖНОЙ РЕЗЬБОЙ										
	SFT-0024(25)-000018	1/8"	–	12	–	–	–	13	0,007	
	SFT-0024(25)-000014	1/4"	–	14	–	–	–	14	0,011	
	SFT-0024(25)-000038	3/8"	–	14	–	–	–	17	0,014	
	SFT-0024(25)-000012	1/2"	–	16	–	–	–	21	0,023	
	SFT-0024(25)-000034	3/4"	–	18,5	–	–	–	27	0,042	
	SFT-0024(25)-000001	1"	–	20	–	–	–	34	0,077	
4. ЗАГЛУШКА С ВНУТРЕННЕЙ РЕЗЬБОЙ										
	SFT-0026(27)-000018	1/8"	–	10	–	–	–	13	0,008	
	SFT-0026(27)-00014	1/4"	–	11	–	–	–	16	0,011	
	SFT-0026(27)-000038	3/8"	–	10,5	–	–	–	19	0,013	
	SFT-0026(27)-000012	1/2"	–	12	–	–	–	23	0,020	
	SFT-0026(27)-000034	3/4"	–	14	–	–	–	30	0,036	
	SFT-0026(27)-000001	1"	–	15	–	–	–	37	0,055	
	SFT-0026(27)-000114	1" 1/4	–	18	–	–	–	47	0,101	
	SFT-0026(27)-000112	1" 1/2	–	19	–	–	–	53	0,128	
	SFT-0026(27)-000002	2"	–	20	–	–	–	64	0,174	
	SFT-0026(27)-000212	2" 1/2	–	24	–	–	–	80	0,299	


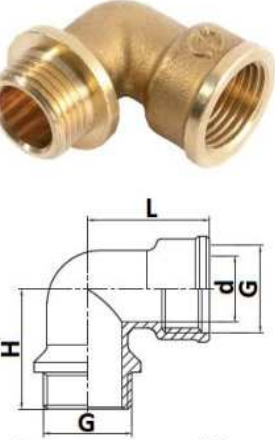
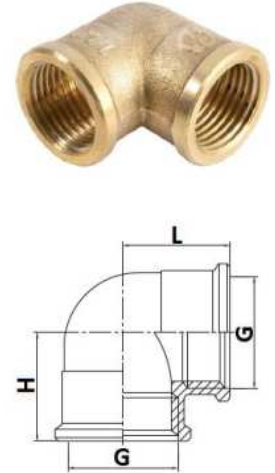

ЭСКИЗ	АРТИКУЛ*	РАЗМЕР ПРИСОЕДИНИТЕЛЬНОЙ РЕЗЬБЫ, ДЮЙМЫ		РАЗМЕРЫ, ММ					МАССА, КГ	
		G	G ₁	L	d	l	H	SW		
5. ФУТОРКА С ВНУТРЕННЕЙ/НАРУЖНОЙ РЕЗЬБОЙ										
	SFT-0028(29)-001418	1/8"	1/4"	14	–	–	–	14	0,007	
	SFT-0028(29)-003818	1/8"	3/8"	15	–	–	–	17	0,018	
	SFT-0028(29)-003814	1/4"	3/8"	15	–	–	–	17	0,011	
	SFT-0028(29)-001214	1/4"	1/2"	17	–	–	–	21	0,024	
	SFT-0028(29)-001238	3/8"	1/2"	17	–	–	–	21	0,017	
	SFT-0028(29)-003414	1/4"	3/4"	18	–	–	–	27	0,050	
	SFT-0028(29)-003438	3/8"	3/4"	18	–	–	–	27	0,044	
	SFT-0028(29)-003412	1/2"	3/4"	18	–	–	–	27	0,033	
	SFT-0028(29)-000138	3/8"	1"	22	–	–	–	34	0,092	
	SFT-0028(29)-000112	1/2"	1"	22	–	–	–	34	0,080	
	SFT-0028(29)-000134	3/4"	1"	22	–	–	–	34	0,056	
	SFT-0028(29)-011412	1/2"	1" 1/4	23	–	–	–	42	0,161	
	SFT-0028(29)-011434	3/4"	1" 1/4	23	–	–	–	42	0,136	
	SFT-0028(29)-001141	1"	1" 1/4	23	–	–	–	42	0,104	
	SFT-0028(29)-011212	1/2"	1" 1/2	24	–	–	–	50	0,256	
	SFT-0028(29)-011234	3/4"	1" 1/2	24	–	–	–	50	0,224	
	SFT-0028(29)-001121	1"	1" 1/2	24	–	–	–	50	0,186	
	SFT-0028(29)-112114	1" 1/4	1" 1/2	24	–	–	–	50	0,104	
	SFT-0028(29)-002114	1" 1/4	2"	26,5	–	–	–	60	0,291	
	SFT-0028(29)-002112	1" 1/2	2"	26,5	–	–	–	60	0,229	
SFT-0028(29)-002122	2"	2" 1/2	35	–	–	–	77	0,523		
SFT-0028(29)-003114	1" 1/4	3"	35	–	–	–	90	0,996		
SFT-0028(29)-003112	1" 1/2	3"	35	–	–	–	90	0,966		
SFT-0028(29)-000032	2"	3"	35	–	–	–	90	0,758		
SFT-0028(29)-003212	2" 1/2	3"	35	–	–	–	90	0,459		
6. ПЕРЕХОДНИК С ВНУТРЕННЕЙ/НАРУЖНОЙ РЕЗЬБОЙ										
	SFT-0007(8)-001418	1/4"	1/8"	20	6	–	–	–	0,017	
	SFT-0007(8)-003814	3/8"	1/4"	20	8	–	–	–	0,020	
	SFT-0007(8)-001214	1/2"	1/4"	22,5	8	–	–	–	0,026	
	SFT-0007(8)-001238	1/2"	3/8"	22,5	11,5	–	–	–	0,027	
	SFT-0007(8)-003438	3/4"	3/8"	24	11,5	–	–	–	0,039	
	SFT-0007(8)-003412	3/4"	1/2"	26	15	–	–	–	0,043	
	SFT-0007(8)-000112	1"	1/2"	26	15	–	–	–	0,068	
	SFT-0007(8)-000134	1"	3/4"	27	20	–	–	–	0,069	
	SFT-0007(8)-011412	1" 1/4	1/2"	28	15	–	–	–	0,116	
	SFT-0007(8)-011434	1" 1/4	3/4"	29	20	–	–	–	0,120	
	SFT-0007(8)-001141	1" 1/4	1"	29	26	–	–	–	0,122	
	SFT-0007(8)-011212	1" 1/2	1/2"	33	15	–	–	–	0,166	
	SFT-0007(8)-011234	1" 1/2	3/4"	34	20	–	–	–	0,173	
	SFT-0007(8)-001121	1" 1/2	1"	34	26	–	–	–	0,172	
	SFT-0007(8)-112114	1" 1/2	1" 1/4	38	34	–	–	–	0,187	
	SFT-0007(8)-000021	2"	1"	36,5	26	–	–	–	0,240	
SFT-0007(8)-002114	2"	1" 1/4	40,5	34	–	–	–	0,257		

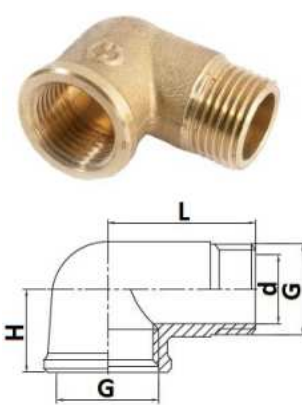
ЭСКИЗ	АРТИКУЛ*	РАЗМЕР ПРИСОЕДИНИТЕЛЬНОЙ РЕЗЬБЫ, ДЮЙМЫ		РАЗМЕРЫ, ММ					МАССА, КГ	
		G	G ₁	L	d	l/l ₁	D	SW		
7. МУФТА С ВНУТРЕННЕЙ РЕЗЬБОЙ										
	SFT-0005(6)-001818	1/8"	-	16	-	-	-	-	-	0,010
	SFT-0005(6)-001414	1/4"	-	18	-	-	-	-	-	0,017
	SFT-0005(6)-003838	3/8"	-	25	-	-	-	-	-	0,036
	SFT-0005(6)-001212	1/2"	-	27	-	-	-	-	-	0,047
	SFT-0005(6)-003434	3/4"	-	30	-	-	-	-	-	0,078
	SFT-0005(6)-000011	1"	-	32	-	-	-	-	-	0,136
	SFT-0005(6)-114114	1" 1/4	-	38	-	-	-	-	-	0,184
	SFT-0005(6)-112112	1" 1/2	-	40	-	-	-	-	-	0,253
	SFT-0005(6)-000022	2"	-	44	-	-	-	-	-	0,328
	SFT-0005(6)-212212	2" 1/2	-	75	-	-	-	-	-	0,863
	SFT-0005(6)-000033	3"	-	80	-	-	-	-	-	1,221
8. МУФТА ПЕРЕХОДНАЯ ПОД КЛЮЧ ВНУТРЕННЯЯ/НАРУЖНАЯ РЕЗЬБА										
	SFT-0072(73)-001238	3/8"	1/2"	23	11,5	7/9	28	25	0,043	
	SFT-0072(73)-001212	1/2"	1/2"	24,5	15	8/9	28	25	0,048	
	SFT-0072(73)-001234	3/4"	1/2"	29	20	9,5/9	28	25	0,058	
	SFT-0072(73)-000341	1"	3/4"	31,5	25	10/10,5	34	30	0,093	
	SFT-0072(73)-003434	3/4"	3/4"	28	20	9,5/10,5	34	30	0,073	
	SFT-0072(73)-003412	1/2"	3/4"	26	15	8/10,5	34	30	0,065	
	SFT-0072(73)-000112	1/2"	1"	29	15	8/12	42	37	0,102	
	SFT-0072(73)-000134	3/4"	1"	30,5	20	9,5/12	42	37	0,105	
	9. МУФТА ПЕРЕХОДНАЯ С ВНУТРЕННЕЙ РЕЗЬБОЙ									
	SFT-0005(6)-001418	1/4"	1/8"	19,5	-	-	-	-	0,022	
	SFT-0005(6)-003814	1/8"	3/8"	24,5	-	-	-	-	0,032	
	SFT-0005(6)-001238	3/8"	1/2"	27	-	-	-	-	0,043	
	SFT-0005(6)-003412	1/2"	3/4"	30	-	-	-	-	0,066	
	SFT-0005(6)-000138	3/8"	1"	32,5	-	-	-	-	0,098	
	SFT-0005(6)-000112	1/2"	1"	32,5	-	-	-	-	0,100	
	SFT-0005(6)-000134	3/4"	1"	39	-	-	-	-	0,126	
	SFT-0005(6)-011412	1/2"	1" 1/4	38,5	-	-	-	-	0,240	
	SFT-0005(6)-011434	3/4"	1" 1/4	38,5	-	-	-	-	0,216	
	SFT-0005(6)-001141	1"	1" 1/4	38,5	-	-	-	-	0,179	
	SFT-0005(6)-011212	1/2"	1" 1/2	42	-	-	-	-	0,244	
	SFT-0005(6)-011234	3/4"	1" 1/2	42	-	-	-	-	0,215	
	SFT-0005(6)-001121	1"	1" 1/2	42	-	-	-	-	0,316	
	SFT-0005(6)-112114	1" 1/4	1" 1/2	42	-	-	-	-	0,247	
	SFT-0005(6)-000234	3/4"	2"	45	-	-	-	-	0,292	
	SFT-0005(6)-000021	1"	2"	45	-	-	-	-	0,470	
SFT-0005(6)-002114	1" 1/4	2"	45	-	-	-	-	0,398		
SFT-0005(6)-002112	1" 1/2	2"	45	-	-	-	-	0,343		
10. КОНТРГАЙКА										
	SFT-0037-000018	1/8"	-	4,5	-	-	-	14	0,003	
	SFT-0037(60)-000014	1/4"	-	5	-	-	-	17	0,005	
	SFT-0037(60)-000038	3/8"	-	5	-	-	-	19	0,004	
	SFT-0037(60)-000012	1/2"	-	5	-	-	-	25	0,009	
	SFT-0037(60)-000034	3/4"	-	6	-	-	-	32	0,018	
	SFT-0037(60)-000001	1"	-	8	-	-	-	38	0,028	
	SFT-0037(60)-000114	1" 1/4	-	8	-	-	-	48	0,044	

ЭСКИЗ	АРТИКУЛ*	РАЗМЕР ПРИСОЕДИНИТЕЛЬНОЙ РЕЗЬБЫ, ДЮЙМЫ		РАЗМЕРЫ, ММ					МАССА, КГ	
		G	G ₁	L	d	l	D	SW/Ch		
11. СГОН										
	SFT-0032-001275	1/2"	–	75	15	40	–	–	0,082	
	SFT-0032-012100	1/2"	–	100	15	57	–	–	0,111	
	SFT-0032-012150	1/2"	–	150	15	57	–	–	0,174	
	SFT-0032-012200	1/2"	–	200	15	57	–	–	0,239	
	SFT-0032-034100	3/4"	–	100	19	57	–	–	0,249	
	SFT-0032-034150	3/4"	–	150	19	57	–	–	0,249	
	SFT-0032-034200	3/4"	–	200	19	57	–	–	0,338	
	SFT-0032-001100	1"	–	100	25	57	–	–	0,369	
	SFT-0032-001150	1"	–	150	25	57	–	–	0,369	
	SFT-0032-001200	1"	–	200	25	57	–	–	0,497	
12. КОНТРГАЙКА УПОРНАЯ										
	SFT-0023-000012	1/2"	–	8,4	–	–	35	24,5	0,024	
	SFT-0023-000034	3/4"	–	8,4	–	–	43	30,5	0,030	
	SFT-0023-000001	1"	–	8	–	–	49	37,5	0,039	
	SFT-0023-000114	1" 1/4	–	8	–	–	58	47	0,046	
	SFT-0023-000112	1" 1/2	–	8	–	–	67,5	53	0,071	
	SFT-0023-000002	2"	–	9	–	–	76,5	64	0,076	
13. УДЛИНИТЕЛЬ С ВНУТРЕННЕЙ/НАРУЖНОЙ РЕЗЬБОЙ										
	SFT-0001(2) ¹ -001210	1/2"	–	21	–	10	–	12	0,037	
	SFT-0001(2) ¹ -001215	1/2"	–	26	–	15	–	12	0,049	
	SFT-0001(2) ¹ -001220	1/2"	–	31	–	20	–	12	0,061	
	SFT-0001(2) ¹ -001225	1/2"	–	36	–	25	–	12	0,072	
	SFT-0001(2) ¹ -001230	1/2"	–	41	–	30	–	12	0,086	
	SFT-0001(2) ¹ -001240	1/2"	–	51	–	40	–	12	0,110	
	SFT-0001(2) ¹ -001250	1/2"	–	61	–	50	–	12	0,133	
	SFT-0001(2) ¹ -001255	1/2"	–	66	–	55	–	12	0,141	
	SFT-0001(2) ¹ -001260	1/2"	–	71	–	60	–	12	0,154	
	SFT-0001(2) ¹ -001265	1/2"	–	76	–	65	–	12	0,173	
	SFT-0001(2) ¹ -001270	1/2"	–	81	–	70	–	12	0,189	
	SFT-0001(2) ¹ -001280	1/2"	–	91	–	80	–	12	0,208	
	SFT-0001(2) ¹ -012100	1/2"	–	111	–	100	–	12	0,234	
	SFT-0001(2) ¹ -003410	3/4"	–	22	–	10	–	17	0,049	
	SFT-0001(2) ¹ -003415	3/4"	–	27	–	15	–	17	0,060	
	SFT-0001(2) ¹ -003420	3/4"	–	32	–	20	–	17	0,072	
	SFT-0001(2) ¹ -003425	3/4"	–	37	–	25	–	17	0,087	
	SFT-0001(2) ¹ -003430	3/4"	–	42	–	30	–	17	0,105	
	SFT-0001(2) ¹ -003440	3/4"	–	52	–	40	–	17	0,128	
	SFT-0001(2) ¹ -003450	3/4"	–	62	–	50	–	17	0,154	
	SFT-0001(2) ¹ -003460	3/4"	–	72	–	60	–	17	0,181	
	SFT-0001(2) ¹ -003470	3/4"	–	82	–	70	–	17	0,217	
SFT-0001(2) ¹ -003480	3/4"	–	92	–	80	–	17	0,249		

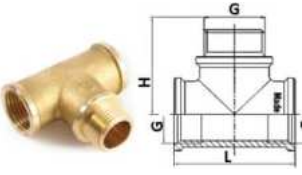
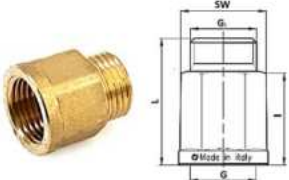
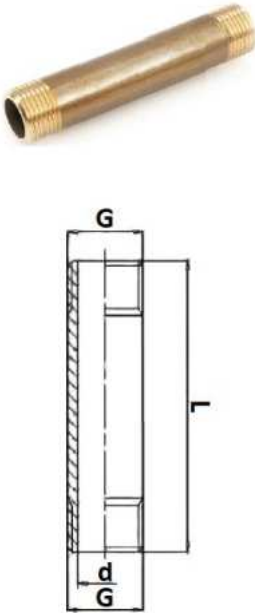
ЭСКИЗ	АРТИКУЛ*	РАЗМЕР ПРИСОЕДИНИТЕЛЬНОЙ РЕЗЬБЫ, ДЮЙМЫ		РАЗМЕРЫ, ММ					МАССА, КГ	
		G	G ₁	L	d	D	H	SW		
14. ШТУЦЕР ПОД ШЛАНГ С НАРУЖНОЙ РЕЗЬБОЙ										
	SFT-0035(67)-001810	1/8"	–	36	6	10	–	12	0,015	
	SFT-0035(67)-001814	1/8"	–	36	10	14	–	14	0,020	
	SFT-0035(67)-001410	1/4"	–	37	6	10	–	14	0,018	
	SFT-0035(67)-001414	1/4"	–	37	10	14	–	14	0,021	
	SFT-0035(67)-003810	3/8"	–	37	6	10	–	17	0,022	
	SFT-0035(67)-003812	3/8"	–	37	8	12	–	17	0,023	
	SFT-0035(67)-003814	3/8"	–	37	10	14	–	17	0,026	
	SFT-0035(67)-001210	1/2"	–	39,5	6	10	–	21	0,034	
	SFT-0035(67)-001212	1/2"	–	39,5	8	12	–	21	0,036	
	SFT-0035(67)-001214	1/2"	–	39,5	10	14	–	21	0,038	
	SFT-0035(67)-001216	1/2"	–	39,5	12	16	–	21	0,038	
	SFT-0035(67)-001218	1/2"	–	39,5	14	18	–	21	0,040	
	SFT-0035(67)-001220	1/2"	–	39,5	15	20	–	21	0,045	
	SFT-0035(67)-001225	1/2"	–	44	20	25	–	27	0,064	
	SFT-0035(67)-003420	3/4"	–	45,5	15	20	–	27	0,066	
	SFT-0035(67)-003425	3/4"	–	45,5	20	25	–	27	0,067	
	SFT-0035(67)-000125	1"	–	49	20	25	–	34	0,099	
	SFT-0035(67)-000130	1"	–	49	25	30	–	34	0,099	
	SFT-0035(67)-011430	1" 1/4	–	70	25,5	30	–	38	0,154	
	SFT-0035(67)-011435	1" 1/4	–	69	30,5	35	–	38	0,167	
	SFT-0035(67)-011440	1" 1/4	–	68,5	35,8	40	–	42	0,164	
	SFT-0035(67)-011245	1" 1/2	–	75,5	35,8	45	–	44	0,221	
	SFT-0035(67)-000250	1" 1/2	–	75	40,6	50	–	47	0,233	
	SFT-0035(67)-000250	2"	–	73	45,5	50	–	52	0,334	
	SFT-0035(67)-021260	2" 1/2	–	94	53	60	–	65	0,552	
	SFT-0035(67)-000380	3"	–	103	73	80	–	85	0,857	
SFT-0035(67)-004100	4"	–	118,5	93	100	–	105	1,462		
15. ШТУЦЕР ПОД ШЛАНГ С ВНУТРЕННЕЙ РЕЗЬБОЙ										
	SFT-0036(66)-001810	1/8"	–	33,5	6	10	–	14	0,015	
	SFT-0036(66)-001814	1/8"	–	33,5	8,5	14	–	14	0,020	
	SFT-0036(66)-001410	1/4"	–	35	6	10	–	17	0,018	
	SFT-0036(66)-001414	1/4"	–	35	10	14	–	17	0,021	
	SFT-0036(66)-003810	3/8"	–	36	6	10	–	19	0,022	
	SFT-0036(66)-003812	3/8"	–	36	8	12	–	19	0,023	
	SFT-0036(66)-003814	3/8"	–	36	10	14	–	19	0,026	
	SFT-0036(66)-001210	1/2"	–	37	6	10	–	24	0,034	
	SFT-0036(66)-001212	1/2"	–	37	8	12	–	24	0,036	
	SFT-0036(66)-001214	1/2"	–	37	10	14	–	24	0,038	
	SFT-0036(66)-001216	1/2"	–	37	12	16	–	24	0,038	
	SFT-0036(66)-001218	1/2"	–	37	14	18	–	24	0,040	
	SFT-0036(66)-001220	1/2"	–	37	15	20	–	24	0,045	
	SFT-0036(66)-003420	3/4"	–	44	15	20	–	30	0,066	
	SFT-0036(66)-003425	3/4"	–	44	20	25	–	30	0,067	
	SFT-0036(66)-000125	1"	–	47	20	25	–	38	0,099	
	SFT-0036(66)-000130	1"	–	45,5	25	30	–	38	0,099	
	SFT-0036(66)-011430	1" 1/4	–	57	25,5	30	–	46	0,154	
	SFT-0036(66)-011435	1" 1/4	–	57	29,7	35	–	46	0,167	
	SFT-0036(66)-011240	1" 1/2	–	64	35,5	40	–	51	0,221	
	SFT-0036(66)-000250	2"	–	70	44,3	50	–	63	0,334	

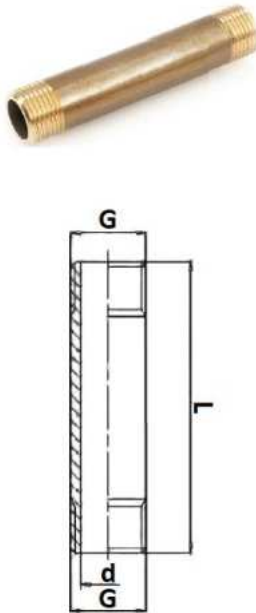
ЭСКИЗ	АРТИКУЛ*	РАЗМЕР ПРИСОЕДИНИТЕЛЬНОЙ РЕЗЬБЫ, ДЮЙМЫ		РАЗМЕРЫ, ММ					МАССА, КГ	
		G	G1	L	d	D	H	SW		
16. ТРОЙНИК С НАРУЖНОЙ РЕЗЬБОЙ										
	SFT-0017(18)-121212	1/2"	-	51	12	-	25,5	-	0,066	
	SFT-0017(18)-343434	3/4"	-	60	20	-	31	-	0,103	
	SFT-0017(18)-000111	1"	-	76	26	-	38	-	0,168	
17. ТРОЙНИК ПЕРЕХОДНОЙ С ВНУТРЕННЕЙ РЕЗЬБОЙ										
	SFT-0021(22)-341234	3/4"	1/2"	51	-	-	28,5	-	0,127	
	SFT-0021(22)-001121	1"	1/2"	67	-	-	33	-	0,243	
	SFT-0021(22)-001341	1"	3/4"	67	-	-	33	-	0,210	
18. ТРОЙНИК С ВНУТРЕННЕЙ РЕЗЬБОЙ										
	SFT-0019(20)-000014	1/4"	-	40	-	-	20	-	0,060	
	SFT-0019(20)-000038	3/8"	-	48	-	-	24	-	0,096	
	SFT-0019(20)-000012	1/2"	-	53	-	-	27	-	0,098	
	SFT-0019(20)-000034	3/4"	-	60	-	-	30	-	0,163	
	SFT-0019(20)-000001	1"	-	66,5	-	-	33	-	0,255	
	SFT-0019(20)-000114	1" 1/4	-	90	-	-	45	-	0,349	
	SFT-0019(20)-000112	1" 1/2	-	93	-	-	46,5	-	0,450	
	SFT-0019(20)-000002	2"	-	101	-	-	50,5	-	0,680	
	SFT-0019(20)-000212	2" 1/2	-	133	-	-	66,5	-	1,577	
	SFT-0019(20)-000003	3"	-	153	-	-	76,5	-	2,057	
SFT-0019(20)-000004	4"	-	196	-	-	98	-	3,414		
19. УГОЛЬНИК С НАРУЖНОЙ РЕЗЬБОЙ										
	SFT-0009(10)-000012	1/2"	-	22,5	13	-	22,5	-	0,044	
	SFT-0009(10)-000034	3/4"	-	31	15	-	31	-	0,071	
	SFT-0009(10)-000001	1"	-	35	22	-	35	-	0,124	

ЭСКИЗ	Артикул*	РАЗМЕР ПРИСОЕДИНИТЕЛЬНОЙ РЕЗЬБЫ, ДЮЙМЫ		РАЗМЕРЫ, ММ					МАССА, КГ	
		G	G ₁	L	d	l	H	SW		
20. УГОЛЬНИК С КРЕПЛЕНИЕМ С ВНУТРЕННЕЙ РЕЗЬБОЙ										
	SFT-0038(39)-000012	1/2"	-	42	4,5	36	25	-	0,092	
21. УГОЛЬНИК С УПОРОМ С ВНУТРЕННЕЙ/НАРУЖНОЙ РЕЗЬБОЙ										
	SFT-0015(16)-000014	1/4"	-	24,5	8	-	27,5	-	0,050	
	SFT-0015(16)-000038	3/8"	-	29,5	11,5	-	33	-	0,061	
	SFT-0015(16)-000012	1/2"	-	31	14,5	-	31	-	0,092	
	SFT-0015(16)-000034	3/4"	-	39	20	-	39	-	0,142	
	SFT-0015(16)-000001	1"	-	46	26	-	46	-	0,202	
	SFT-0015(16)-000114	1" 1/4	-	54	34	-	56	-	0,375	
	SFT-0015(16)-000112	1" 1/2	-	59,5	40	-	62	-	0,445	
	SFT-0015(16)-000002	2"	-	69	51	-	76	-	0,813	
	SFT-0015-000212	2" 1/2	-	81,5	66	-	83,5	-	1,371	
	SFT-0015-000003	3"	-	91,5	78	-	94,5	-	1,175	
22. УГОЛЬНИК РАВНОПРОХОДНОЙ С ВНУТРЕННЕЙ РЕЗЬБОЙ										
	SFT-0013(14)-000038	3/8"	-	24	-	-	24	-	0,060	
	SFT-0013(14)-000012	1/2"	-	25	-	-	25	-	0,072	
	SFT-0013(14)-000034	3/4"	-	29	-	-	29	-	0,117	
	SFT-0013(14)-000001	1"	-	35	-	-	35	-	0,213	
	SFT-0013(14)-000114	1" 1/4	-	47	-	-	47	-	0,307	
	SFT-0013(14)-000112	1" 1/2	-	50	-	-	50	-	0,427	
	SFT-0013(14)-000002	2"	-	58,5	-	-	58,5	-	0,699	
	SFT-0013(14)-000212	2" 1/2	-	71,5	-	-	71,5	-	1,520	
	SFT-0013(14)-000003	3"	-	82,5	-	-	82,5	-	2,189	
23. УГОЛЬНИК ПЕРЕХОДНОЙ С ВНУТРЕННЕЙ РЕЗЬБОЙ										
	SFT-0013(14)-003412	1/2"	3/4"	33,5	-	-	33	-	0,115	
	SFT-0013(14)-000134	3/4"	1"	39	-	-	41	-	0,170	


ЭСКИЗ	АРТИКУЛ*	РАЗМЕР ПРИСОЕДИНИТЕЛЬНОЙ РЕЗЬБЫ, ДЮЙМЫ		РАЗМЕРЫ, ММ					МАССА, КГ	
		G	G ₁	L	d	l	H	SW		
24. УГОЛЬНИК РАВНОПРОХОДНОЙ С ВНУТРЕННЕЙ/НАРУЖНОЙ РЕЗЬБОЙ										
	SFT-0011(12)-000038	3/8"	–	35,5	12	–	22	–	0,066	
	SFT-0011(12)-000012	1/2"	–	32	15	–	23	–	0,077	
	SFT-0011(12)-000034	3/4"	–	41	20	–	26	–	0,153	
	SFT-0011(12)-000001	1"	–	49,5	26	–	31	–	0,210	
	SFT-0011(12)-000114	1" 1/4	–	53,5	34	–	38	–	0,318	
	SFT-0011-000112	1" 1/2	–	57	40	–	41	–	0,416	
	SFT-0011-000002	2"	–	65	51	–	54	–	0,726	
25. КРЕСТОВИНА С ВНУТРЕННЕЙ РЕЗЬБОЙ										
	SFT-0030(31)-000012	1/2"	–	52	–	–	52	24	0,111	
	SFT-0030(31)-000034	3/4"	–	61	–	–	61	30	0,176	
	SFT-0030(31)-000001	1"	–	62	–	–	62	38	0,264	
	SFT-0030(31)-000114	1" 1/4	–	90	–	–	90	44	0,458	
	SFT-0030(31)-000112	1" 1/2	–	93	–	–	93	51	0,569	
	SFT-0030(31)-000002	2"	–	101	–	–	101	64	0,798	
26. РАЗЪЕМНОЕ СОЕДИНЕНИЕ ТИПА «АМЕРИКАНКА» С ВНУТРЕННЕЙ РЕЗЬБОЙ										
	SFT-0033(34)-000012	1/2"	–	41	–	–	–	37–35	0,138	
	SFT-0033(34)-000034	3/4"	–	45.5	–	–	–	47–30	0,213	
	SFT-0033(34)-000001	1"	–	56	–	–	–	53–38	0,341	
	SFT-0033(34)-000114	1" 1/4	–	56,5	–	–	–	64–46	0,441	
	SFT-0033(34)-000112	1" 1/2	–	56,5	–	–	–	72–54	0,600	
	SFT-0033(34)-000002	2"	–	70	–	–	–	80–64	0,739	
27. РАЗЪЕМНОЕ СОЕДИНЕНИЕ ТИПА «АМЕРИКАНКА» С ВНУТРЕННЕЙ/НАРУЖНОЙ РЕЗЬБОЙ , УПЛОТНЕНИЕ ПОД ГАЙКОЙ O-RING										
	SFT-0040(41)-000038	3/8"	–	40,5	12	–	–	–	0,075	
	SFT-0040(41)-000012	1/2"	–	45	16	–	–	30–25	0,094	
	SFT-0040(41)-000034	3/4"	–	54,5	20	–	–	37–31	0,174	
	SFT-0040(41)-000001	1"	–	57,5	26	–	–	47–38,5	0,274	
	SFT-0040(41)-000114	1" 1/4	–	68,5	34	–	–	53–49	0,435	
	SFT-0040(41)-000112	1" 1/2	–	90	40	–	–	64–56	0,682	
	SFT-0040(41)-000002	2"	–	87	51	–	–	80–70	1,121	

ЭСКИЗ	АРТИКУЛ*	РАЗМЕР ПРИСОЕДИНИТЕЛЬНОЙ РЕЗЬБЫ, ДЮЙМЫ		РАЗМЕРЫ, ММ					МАССА, КГ	
		G	G ₁	L	d	l	H	SW		
28. РАЗЪЕМНОЕ СОЕДИНЕНИЕ ТИПА «АМЕРИКАНКА» С ВНУТРЕННЕЙ/НАРУЖНОЙ РЕЗЬБОЙ, УПЛОТНЕНИЕ ПОД ГАЙКОЙ ПО ПЛОСКОСТИ										
	SFT-0044(45)-000012	1/2"	–	46	–	–	–	30–25	0,098	
	SFT-0044(45)-000034	3/4"	–	52	–	–	–	37–31	0,168	
	SFT-0044(45)-000001	1"	–	58	–	–	–	47–38,5	0,260	
	SFT-0044(45)-000114	1" 1/4	–	68	–	–	–	53–49	0,424	
	SFT-0044(45)-000112	1" 1/2	–	80	–	–	–	64–56	0,650	
	SFT-0044(45)-000002	2"	–	86,5	–	–	–	80–70	1,060	
29. РАЗЪЕМНОЕ СОЕДИНЕНИЕ ТИПА «АМЕРИКАНКА» С НАРУЖНОЙ РЕЗЬБОЙ, УПЛОТНЕНИЕ ПОД ГАЙКОЙ O-RING КОЛЬЦО										
	SFT-0053(50)-000012	1/2"	–	51	–	–	–	30-27	0,103	
	SFT-0053(50)-000034	3/4"	–	62,5	–	–	–	37-34	0,194	
	SFT-0053(50)-000001	1"	–	67,3	–	–	–	47-42	0,306	
30. РАЗЪЕМНОЕ УГЛОВОЕ СОЕДИНЕНИЕ ТИПА «АМЕРИКАНКА» С НАРУЖНОЙ РЕЗЬБОЙ										
	SFT-0051(52)-000012	1/2"	–	51	–	–	–	30-27	0,103	
	SFT-0051(52)-000034	3/4"	–	62,5	–	–	–	37-34	0,194	
	SFT-0051(52)-000001	1"	–	67,3	–	–	–	47-42	0,306	
29. РАЗЪЕМНОЕ УГЛОВОЕ СОЕДИНЕНИЕ ТИПА «АМЕРИКАНКА» С ВНУТРЕННЕЙ/НАРУЖНОЙ РЕЗЬБОЙ										
	SFT-0058(59)-000012	1/2"	–	50	–	–	23	30–26,5	0,138	
	SFT-0058(59)-000034	3/4"	–	57,5	–	–	30	37–32	0,221	
	SFT-0058(59)-000001	1"	–	65	–	–	34	47–38	0,340	
	SFT-0058(59)-000114	1" 1/4	–	75	–	–	33	53–48	0,512	
	SFT-0058(59)-000112	1" 1/2	–	91	–	–	40	64–56	0,825	
	SFT-0058(59)-000002	2"	–	109	–	–	51	80–70	1,510	
30. РАЗЪЕМНОЕ УГЛОВОЕ СОЕДИНЕНИЕ ТИПА «АМЕРИКАНКА» С ВНУТРЕННЕЙ/НАРУЖНОЙ РЕЗЬБОЙ, УПЛОТНЕНИЕ ПОД ГАЙКОЙ O-RING КОЛЬЦО										
	SFT-0056(57)-000012	1/2"	–	48	–	–	23	30–26,5	0,135	
	SFT-0056(57)-000034	3/4"	–	57,5	–	–	30	37–32	0,219	
	SFT-0056(57)-000001	1"	–	65	–	–	34	47–38	0,335	
	SFT-0056(57)-000114	1" 1/4	–	75,5	–	–	33	53–48	0,502	
	SFT-0056(57)-000112	1" 1/2	–	90,5	–	–	40	64–56	0,818	
	SFT-0056(57)-000002	2"	–	109	–	–	51	80–70	1,510	


СКИЗ	Артикул*	РАЗМЕР ПРИСОЕДИНИТЕЛЬНОЙ РЕЗЬБЫ, ДЮЙМЫ		РАЗМЕРЫ, ММ					МАССА, КГ	
		G	G1	L	d	l	H	SW		
31. ТРОЙНИК С ВНУТРЕННЕЙ/НАРУЖНОЙ/ВНУТРЕННЕЙ РЕЗЬБОЙ										
	SFT-0064(65)-000012	1/2"	–	48	–	–	23	–	0,131	
	SFT-0064(65)-000034	3/4"	–	57,5	–	–	30	–	0,219	
	SFT-0064(65)-000001	1"	–	65	–	–	34	–	0,333	
32. УДЛИНИТЕЛЬ ШЕСТИГРАННЫЙ С ВНУТРЕННЕЙ/НАРУЖНОЙ РЕЗЬБОЙ										
	SFT-0054(55)-001212	1/2"	1/2"	40,5	–	30	–	27	0,085	
	SFT-0054(55)-001234	3/4"	1/2"	23,5	–	10,5	–	29	0,047	
33. УДЛИНИТЕЛЬ С НАРУЖНОЙ РЕЗЬБОЙ										
	SFT-0062(61) ³¹ (63)-001240	1/2"	–	40	15	–	–	–	0,044	
	SFT-0062(61) ³¹ (63)-001250	1/2"	–	50	15	–	–	–	0,060	
	SFT-0062(61) ³¹ -001255	1/2"	–	55	15	–	–	–	0,064	
	SFT-0062(61) ³¹ (63)-001260	1/2"	–	60	15	–	–	–	0,073	
	SFT-0062(61) ³¹ -001270	1/2"	–	70	15	–	–	–	0,083	
	SFT-0062(61) ³¹ -001275	1/2"	–	75	15	–	–	–	0,090	
	SFT-0062(61) ³¹ (63)-001280	1/2"	–	80	15	–	–	–	0,096	
	SFT-0062(61) ³¹ (63)-012100	1/2"	–	100	15	–	–	–	0,126	
	SFT-0062(61) ³¹ -012125	1/2"	–	125	15	–	–	–	0,154	
	SFT-0062(61) ³¹ -012150	1/2"	–	150	15	–	–	–	0,193	
	SFT-0062(61) ³¹ -012175	1/2"	–	175	15	–	–	–	0,231	
	SFT-0062(61) ³¹ -012200	1/2"	–	200	15	–	–	–	0,252	
	SFT-0062(61) ³¹ -012225	1/2"	–	225	15	–	–	–	0,277	
	SFT-0062(61) ³¹ -012250	1/2"	–	250	15	–	–	–	0,316	
	SFT-0062(61) ³¹ -012300	1/2"	–	300	15	–	–	–	0,381	
	SFT-0062(61) ³¹ -012400	1/2"	–	400	15	–	–	–	0,510	
	SFT-0062(61) ³¹ -012500	1/2"	–	500	15	–	–	–	0,638	
	SFT-0062(61) ³¹ -003450	3/4"	–	50	19	–	–	–	0,081	
	SFT-0062(61) ³¹ -003460	3/4"	–	60	19	–	–	–	0,101	
	SFT-0062(61) ³¹ -003465	3/4"	–	65	19	–	–	–	0,108	
	SFT-0062(61) ³¹ -003470	3/4"	–	70	19	–	–	–	0,118	
	SFT-0062(61) ³¹ -003475	3/4"	–	75	19	–	–	–	0,125	
	SFT-0062(61) ³¹ -003480	3/4"	–	80	19	–	–	–	0,136	
	SFT-0062(61) ³¹ -034100	3/4"	–	100	19	–	–	–	0,171	
	SFT-0062(61) ³¹ -034120	3/4"	–	120	19	–	–	–	0,209	
	SFT-0062(61) ³¹ -034125	3/4"	–	125	19	–	–	–	0,219	
	SFT-0062(61) ³¹ -034150	3/4"	–	150	19	–	–	–	0,264	
	SFT-0062(61) ³¹ -034175	3/4"	–	175	19	–	–	–	0,307	
	SFT-0062(61) ³¹ -034200	3/4"	–	200	19	–	–	–	0,354	
	SFT-0062(61) ³¹ -034225	3/4"	–	225	19	–	–	–	0,398	
	SFT-0062(61) ³¹ -034250	3/4"	–	250	19	–	–	–	0,445	
	SFT-0062(61) ³¹ -034300	3/4"	–	300	19	–	–	–	0,536	
	SFT-0062(61) ³¹ -034325	3/4"	–	325	19	–	–	–	0,584	
	SFT-0062(61) ³¹ -034400	3/4"	–	400	19	–	–	–	0,717	
	SFT-0062(61) ³¹ -034425	3/4"	–	425	19	–	–	–	0,780	
	SFT-0062(61) ³¹ -034500	3/4"	–	500	19	–	–	–	0,895	
	SFT-0062(61) ³¹ -034525	3/4"	–	525	19	–	–	–	0,959	
	SFT-0062(61) ³¹ -000150	1"	–	50	25	–	–	–	0,122	
	SFT-0062(61) ³¹ -000160	1"	–	60	25	–	–	–	0,146	
	SFT-0062(61) ³¹ -000170	1"	–	70	25	–	–	–	0,176	
SFT-0062(61) ³¹ -000175	1"	–	75	25	–	–	–	0,188		
SFT-0062(61) ³¹ -000180	1"	–	80	25	–	–	–	0,201		
SFT-0062(61) ³¹ -001100	1"	–	100	25	–	–	–	0,253		
SFT-0062(61) ³¹ -001120	1"	–	120	25	–	–	–	0,320		
SFT-0062(61) ³¹ -001125	1"	–	125	25	–	–	–	0,331		
SFT-0062(61) ³¹ -001150	1"	–	150	25	–	–	–	0,390		
SFT-0062(61) ³¹ -001175	1"	–	175	25	–	–	–	0,471		
SFT-0062(61) ³¹ -001200	1"	–	200	25	–	–	–	0,526		
SFT-0062-001225	1"	–	225	25	–	–	–	0,629		

ЭСКИЗ	АРТИКУЛ*	РАЗМЕР ПРИСОЕДИНИТЕЛЬНОЙ РЕЗЬБЫ, ДЮЙМЫ		РАЗМЕРЫ, ММ					МАССА, КГ
		G	G1	L	d	l	H	SW	
	SFT-0062-010250	1"	-	250	25	-	-	-	0,673
	SFT-0062-001300	1"	-	300	25	-	-	-	0,839
	SFT-0062-001400	1"	-	400	25	-	-	-	1,116
	SFT-0062-001500	1"	-	500	25	-	-	-	1,384
	SFT-0062-001525	1"	-	525	25	-	-	-	1,407
	SFT-0062-011450	1" 1/4	-	50	33	-	-	-	0,193
	SFT-0062-011460	1" 1/4	-	60	33	-	-	-	0,234
	SFT-0062-011470	1" 1/4	-	70	33	-	-	-	0,287
	SFT-0062-011480	1" 1/4	-	80	33	-	-	-	0,332
	SFT-0062-011490	1" 1/4	-	90	33	-	-	-	0,378
	SFT-0062-114100	1" 1/4	-	100	33	-	-	-	0,420
	SFT-0062-114120	1" 1/4	-	120	33	-	-	-	0,515
	SFT-0062-114130	1" 1/4	-	130	33	-	-	-	0,538
	SFT-0062-114150	1" 1/4	-	150	33	-	-	-	0,655
	SFT-0062-114180	1" 1/4	-	180	33	-	-	-	0,783
	SFT-0062-114200	1" 1/4	-	200	33	-	-	-	0,885
	SFT-0062-114230	1" 1/4	-	230	33	-	-	-	1,012
	SFT-0062-114250	1" 1/4	-	250	33	-	-	-	1,118
	SFT-0062-114300	1" 1/4	-	300	33	-	-	-	1,342
	SFT-0062-114330	1" 1/4	-	330	33	-	-	-	1,423
	SFT-0062-114430	1" 1/4	-	430	33	-	-	-	1,951
	SFT-0062-114530	1" 1/4	-	530	33	-	-	-	2,383
	SFT-0062-011250	1" 1/2	-	50	39	-	-	-	0,218
	SFT-0062-011260	1" 1/2	-	60	39	-	-	-	0,267
	SFT-0062-011280	1" 1/2	-	80	39	-	-	-	0,369
	SFT-0062-011290	1" 1/2	-	90	39	-	-	-	0,438
	SFT-0062-112100	1" 1/2	-	100	39	-	-	-	0,472
	SFT-0062-112120	1" 1/2	-	120	39	-	-	-	0,574
	SFT-0062-112130	1" 1/2	-	130	39	-	-	-	0,651
	SFT-0062-112150	1" 1/2	-	150	39	-	-	-	0,731
	SFT-0062-112180	1" 1/2	-	180	39	-	-	-	0,910
	SFT-0062-112200	1" 1/2	-	200	39	-	-	-	0,991
	SFT-0062-112230	1" 1/2	-	230	39	-	-	-	1,181
	SFT-0062-112300	1" 1/2	-	300	39	-	-	-	1,513
SFT-0062-000250	2"	-	50	50	-	-	-	0,292	
SFT-0062-000260	2"	-	60	50	-	-	-	0,375	
SFT-0062-000280	2"	-	80	50	-	-	-	0,514	
SFT-0062-002100	2"	-	100	50	-	-	-	0,660	
SFT-0062-002120	2"	-	120	50	-	-	-	0,790	
SFT-0062-002140	2"	-	140	50	-	-	-	0,948	
SFT-0062-002150	2"	-	150	50	-	-	-	1,036	
SFT-0062-002190	2"	-	190	50	-	-	-	1,323	
SFT-0062-002200	2"	-	200	50	-	-	-	1,395	
SFT-0062-002240	2"	-	240	50	-	-	-	1,658	
SFT-0062-002250	2"	-	250	50	-	-	-	1,765	
SFT-0062-002300	2"	-	300	50	-	-	-	2,128	

34. ПЕРЕХОДНИК ДЛЯ РАДИАТОРОВ С ВР 1/2" x 3/4"

	SFT-0049-000002	1/2"	3/4"						
---	-----------------	------	------	--	--	--	--	--	--

35. ПЕРЕХОДНИК ПОД ПЛОСКОЕ УПЛОТНЕНИЕ

	SFT-0049-000001	-	-						
---	-----------------	---	---	--	--	--	--	--	--

*Цифра в скобках относится к артикулу фитинга с никелевым покрытием

¹⁾ Цифра в скобках относится к артикулу с хромовым покрытием.

5. УКАЗАНИЯ ПО МОНТАЖУ И ЭКСПЛУАТАЦИИ

Монтаж латунных резьбовых фитингов STOUT должен осуществляться квалифицированными специалистами.

Монтаж фитингов следует производить с соблюдением требований (СП 30.1333.2012, СП 31-106-2002, СП 60.13330.2016, СП 73.13330.2016).

Латунные резьбовые фитинги STOUT должны эксплуатироваться при давлении и температуре, изложенных в настоящем паспорте.

Внимание! При монтаже и эксплуатации латунных резьбовых фитингов STOUT, применение рычажных газовых ключей категорически запрещено!

В соответствии с СНиП 3.05.01 п. 2.8, отклонение соосности соединяемых трубопроводов не должны превышать 3мм при длине до 1м плюс 1мм на каждый последующий метр.

Накидные гайки разъемных соединений «американок» необходимо подтягивать не реже, чем 1 раз в 6 месяцев. При появлении течи из-под накидной гайки, следует проверить соосность соединения и целостность уплотнительного кольца при его наличии. В случае его растрескивания или разрыва, кольцо следует заменить.

Внимание! Резьбовые фитинги замоноличивать в конструкции пола и стен строго запрещено!

Испытание на герметичность необходимо выполнять с соблюдением правил СП 73.13330.2016 «Внутренние санитарно-технические системы зданий» (пункты 7.2 и 7.3).

6. УСЛОВИЯ ХРАНЕНИЯ И ТРАНСПОРТИРОВКИ

Латунные резьбовые фитинги STOUT должны храниться в упаковке предприятия-изготовителя согласно условиям хранения по ГОСТ 15150-69.

Латунные резьбовые фитинги транспортируют любым видом транспорта в соответствии с правилами перевозки грузов и техническими условиями погрузки и крепления грузов, действующими на данном виде транспорта.

Латунные резьбовые фитинги STOUT при транспортировании следует оберегать от ударов и механических нагрузок, а их поверхность от нанесения царапин.

Латунные резьбовые фитинги STOUT хранят в условиях, исключающих вероятность их механических повреждений, в отопляемых или не отопляемых складских помещениях (не ближе одного метра от отопительных приборов), или под навесами.

7. УТИЛИЗАЦИЯ

Утилизация изделия производится в соответствии с установленным на предприятии порядком (переплавка, захоронение, перепродажа), составленным в соответствии с Законами РФ №96-ФЗ «Об охране атмосферного воздуха», №89-ФЗ «Об отходах производства и потребления», №52-ФЗ «О санитарно-эпидемиологическом благополучии населения», а также другими российскими и региональными нормами, актами, правилами, распоряжениями и пр., принятыми во исполнение указанных законов.

8. ПРИЕМКА И ИСПЫТАНИЯ

Продукция, указанная в данном паспорте, изготовлена, испытана и принята в соответствии с действующей технической документацией фирмы-изготовителя.

9. СЕРТИФИКАЦИЯ

Имеется заключение на соответствие единым санитарно-эпидемиологическим и гигиеническим требованиям к товарам (СГР).

10. ГАРАНТИЙНЫЕ ОБЯЗАТЕЛЬСТВА

Изготовитель гарантирует соответствие латунных резьбовых фитингов STOUT требованиям безопасности, при условии соблюдения потребителем правил, установленных настоящим Техническим паспортом.

Срок службы латунных резьбовых фитингов STOUT при условии соблюдения потребителем правил, установленных настоящим Техническим паспортом и проведении необходимых сервисных работ составляет до 50 лет со дня передачи продукции потребителю.

Гарантийный срок составляет 5 лет на фитинги резьба/резьба и 2 года на фитинги с резиновым уплотнением с даты продажи товара, но не может выходить за пределы срока службы товара.

Гарантия распространяется на все дефекты, возникшие по вине завода-изготовителя.

Гарантия не распространяется на дефекты, возникшие в случаях:

- нарушения паспортных режимов хранения, монтажа, испытания, эксплуатации или обслуживания изделия;
- ненадлежащей транспортировки и погрузочно-разгрузочных работ;
- наличия следов воздействия веществ, агрессивных к материалам изделия;
- наличия повреждений, вызванных пожаром, стихией, форс-мажорными обстоятельствами;
- повреждений, вызванных действиями потребителя;
- наличия следов постороннего вмешательства в конструкцию изделия.

Претензии к качеству товара могут быть предъявлены в течение гарантийного срока.

Неисправные изделия, вышедшие из строя в связи с производственным браком, в течение гарантийного срока ремонтируются или заменяются на новые бесплатно. Затраты, связанные с демонтажем и транспортировкой неисправного изделия в период гарантийного срока, Покупателю не возмещаются. В случае необоснованности претензии затраты на диагностику и экспертизу изделия оплачиваются Покупателем.

При предъявлении претензий к качеству товара, покупатель представляет следующие документы:

1. Заявление в произвольной форме, в котором указываются:
 - название организации или Ф.И.О. покупателя;
 - адрес покупателя и контактный телефон;
 - название и адрес организации, производившей монтаж;
 - адрес установки изделия;
 - краткое описание дефекта.
2. Документ, подтверждающий покупку изделия (накладная, кассовый чек, квитанция);
3. Фотографии неисправного изделия (в том числе с места установки);
4. Акт гидравлического испытания системы, в которой монтировалось изделие (в случае проведения гидравлического испытания);
5. Копия гарантийного талона со всеми заполненными графами.

В случае отсутствия в комплектации к продукции технического паспорта изделия, содержащего гарантийный талон, для получения гарантии необходимо распечатать с сайта www.stout.ru технический паспорт изделия вместе с гарантийным талоном. Продавец вносит в гарантийный талон сведения о приобретенном товаре, прикрепляет чек, накладную или квитанцию об оплате, скрепляет печатью или штампом. Покупатель ставит подпись об ознакомлении с условиями гарантии, правилами установки и эксплуатации.

Изготовитель оставляет за собой право вносить в конструкцию латунных резьбовых фитингов STOUT изменения, не ухудшающие качество изделий.

11. ГАРАНТИЙНЫЙ ТАЛОН

Гарантийный талон

к накладной № _____

от « ____ »

_____ г.

Наименование товара:

№	Артикул	Количество	Примечание

Гарантийный срок 5 лет на фитинги резьба/резьба и 2 года на фитинги с резиновым уплотнением с даты продажи.

Претензии по качеству товара принимаются по адресу: 117418, Российская Федерация, Москва, Нахимовский пр-т, 47, офис 1522.

Тел.: +7 (495) 775-20-20, факс: 775-20-25

E-mail: info@stout.ru

С условиями гарантии, правилами установки и эксплуатации ознакомлен:

Покупатель: _____
(подпись)

Продавец: _____
(подпись)

Штамп или печать
торгующей организации